


Elternbrief

Liebe Eltern, diese Tipps sollen Ihnen helfen, die Nisthilfe Ihrer Kinder und die darin lebenden Wildbienen optimal – und über mehrere Jahre – zu erhalten.


Ohne Aufwand! Einfach stehen lassen, nichts tun und die Bienen bestaunen.



Wildbienen interessieren sich **weder für Menschen, noch für deren Essen.**




Bienen in dieser Nisthilfe **leben alleine**, sie bilden keine Völker.



März-August legen die Bienen ihre Brut in Röhren. **Im nächsten Jahr** schlüpfen sie ab März.

Die Nisthilfe darf in den Monaten Februar bis September **nicht verschoben** werden, da sonst die Insekten ihr Nest nicht mehr finden.





Den Korpus **immer draußen lassen**: nie ins Haus holen!

Idee zum Aufstellen: Fensterbank ganz dicht ans Fenster.

Die Nisthilfen sind nach Möglichkeit **trocken aufzustellen.**

Das Gehäuse am besten **längs zum Fenster** stellen, dann lässt es sich **besser beobachten.**



Und das **Füttern** nicht vergessen: **Heimische** Blumen und Pflanzen.

Wenn die Löcher mit Lehm, Steinen und Blättern **verschlossen** sind, schlafen dort **Wildbienen-Babys.**